

Anleitung zur Anmeldung als Aussteller bei der ersten landesweiten Warenbörse in Mecklenburg-Vorpommern

1. Rufen Sie die Seite **veranstaltungen.mv-ernaehrung.de** auf und klicken Sie auf die Schaltfläche **Warenbörse**



The screenshot shows the website's header with the URL `veranstaltungen.mv-ernaehrung.de` in the address bar. The AMV logo and name are on the left, and a button for 'Zur AMV-Website' is on the right. A navigation bar contains five items: 'Norddeutscher Ernährungsgipfel', 'Warenbörse' (highlighted with a red box), 'Produkt-Leuchttürme', 'Seminare und Workshops', and 'Netzwerk-Veranstaltungen'. Below the navigation bar is a large banner with the text 'Herzlich Willkommen auf unserer Veranstaltungsseite'.

2. Klicken Sie auf eine der **Schaltflächen „Anmeldung“** um zur Anmeldeseite zu gelangen.



This screenshot shows the 'Warenbörse' dropdown menu open. The menu items are: '1. Landesweite Warenbörse', 'Ablauf', 'Partner', 'Anmeldung' (highlighted with a red box), and 'Login'. To the right of the menu, there are two buttons: 'Anmeldung Warenbörse' (highlighted with a red box) and 'Anmeldung Produkt-Leuchtturm'. The background shows parts of the website's main content, including the text '„Regional + Bio a...', 'ber 2020', and 'Neues, innovatives B2B-Ve...:rnährungsbranche!'. At the bottom, the text reads: 'Veranstalter: Marketinggesellschaft der Agrar- und Ernährungswirtschaft Mecklenburg-Vorpommern e.V. (AMV) in Zusammenarbeit mit dem BUND e.V.'

3. Wählen Sie die Schaltfläche „**Anmeldung als Aussteller**“ aus.
Registrieren Sie sich mit E-Mail Adresse, Benutzername und Passwort.
Bitte beachten Sie, dass das Passwort mindestens 8 Zeichen umfassen muss.
Bewahren Sie die Login-Daten bitte sorgfältig auf!

Regional + Bio aus MV

07.10.2020

Datenschutzhinweis: Mit Absenden des Kontaktformulars erklären Sie sich einverstanden, dass wir Ihre Angaben zur Bearbeitung Ihrer Anfrage nutzen dürfen. Weitere Hinweise zum Datenschutz und zu Widerrufsmöglichkeiten entnehmen Sie bitte unserer [Datenschutzseite](#).

Anmeldeschluss für Aussteller: 16.04.2020

Anmeldeschluss für Fachbesucher: 18.09.2020

Anmeldung als Aussteller

Anmeldung als Fachbesucher

- i** Die Teilnahme an der Warenbörse ist kostenfrei.
- Fläche 3 x 2m
 - Kein zentraler Standbau
 - Benötigter Strom ist vorab anzumelden und wird in Rechnung gestellt.
 - Der Aufbau erfolgt ausschließlich am 06.10.2020

Anmeldedaten bitte aufbewahren!

Pflichtfelder

Registrieren Sie sich jetzt:

Benutzername*

E-Mail-Adresse*

Passwort*

Bestätigung*

Bitte verwenden Sie ein Passwort, das mindestens 8 Zeichen lang ist.

4. Füllen Sie mindestens alle **Pflichtfelder (*)** im Formular unterhalb der Registrierung aus.

Unternehmen*	
<input type="text"/>	
Adresse	
Straße*	
<input type="text"/>	
Nr.*	
<input type="text"/>	
PLZ*	Ort*
<input type="text"/>	<input type="text"/>
Ansprechpartner	
Titel (Prof. Dr. etc.)	
<input type="text"/>	
Anrede*	
<input type="radio"/> Frau <input type="radio"/> Herr <input type="radio"/> Divers	
Vorname*	
<input type="text"/>	
Nachname*	
<input type="text"/>	
Position im Unternehmen*	
<input type="text"/>	
Telefondurchwahl*	
<input type="text"/>	
E-Mail-Adresse*	
<input type="text"/>	
Bemerkungen	
<input type="text"/>	




5. Wählen Sie die **Warengruppe(n)** aus, welche Sie auf der Warenbörse präsentieren werden, in dem Sie in der jeweiligen Zeile je nach Produktionsart „Regional“ oder „Bio-Regional“ auswählen.

Wählen Sie den Bereich aus, in dem Ihr Stand auf der Warenbörse positioniert werden soll: „Regional“, „Bio-Regional“, „Beides“

Akzeptieren Sie die **ATB und die verbindliche Teilnahme** an der Warenbörse und klicken Sie auf „Anmelden“.

Warengruppe	 Regional	 Bio-Regional
Fleisch, Fleisch- und Wurstwaren	<input type="checkbox"/>	<input type="checkbox"/>
Brot- und Backwaren	<input type="checkbox"/>	<input type="checkbox"/>
Milch und Molkereiprodukte	<input type="checkbox"/>	<input type="checkbox"/>
Fisch und Meeresfrüchte	<input type="checkbox"/>	<input type="checkbox"/>
Getränke	<input type="checkbox"/>	<input type="checkbox"/>
Obst, Gemüse und Kartoffeln	<input type="checkbox"/>	<input type="checkbox"/>
Trockenprodukte, Konserven, Brotaufstriche	<input type="checkbox"/>	<input type="checkbox"/>
Feinkost, Salate, Dressings, Eier	<input type="checkbox"/>	<input type="checkbox"/>
Fertig- und Halbfertigprodukte	<input type="checkbox"/>	<input type="checkbox"/>
Torten, Dessertprodukte und Speiseeis	<input type="checkbox"/>	<input type="checkbox"/>
Süßwaren	<input type="checkbox"/>	<input type="checkbox"/>
Speiseöle und -fette, Essig	<input type="checkbox"/>	<input type="checkbox"/>
Sonstige	<input type="checkbox"/>	<input type="checkbox"/>


In welchem Bereich möchten Sie sich auf der Warenbörse präsentieren?*

Regional  Bio-Regional  Beides 

Fotohinweis

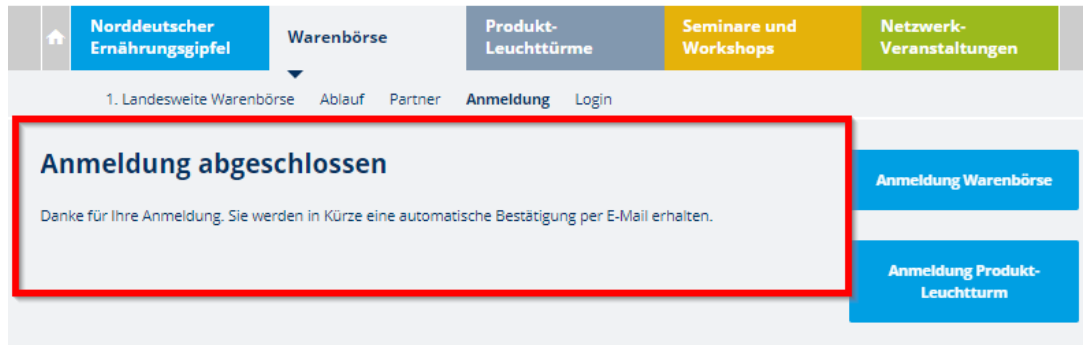
Wir weisen darauf hin, dass auf der Veranstaltung möglicherweise fotografiert und/oder gefilmt wird. Mit Ihrer Teilnahme an der Veranstaltung willigen Sie ein, dass ggf. ein Foto und/oder eine filmische Abbildung Ihrer Person für die Veröffentlichung (Print, Online, Soziale Netzwerke etc.) genutzt wird.



Ich habe die  ATB gelesen und akzeptiert. Hiermit bestätige ich die verbindliche Anmeldung zur Warenbörse 2020.

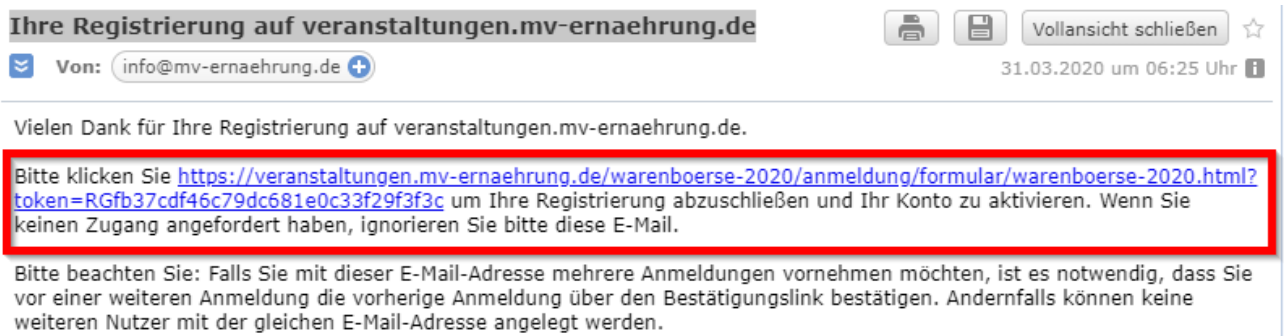
Anmelden

6. Ihre Anmeldung ist abgeschlossen. Sie erhalten eine Bestätigungsmail an die vorher angegebene E-Mail Adresse.

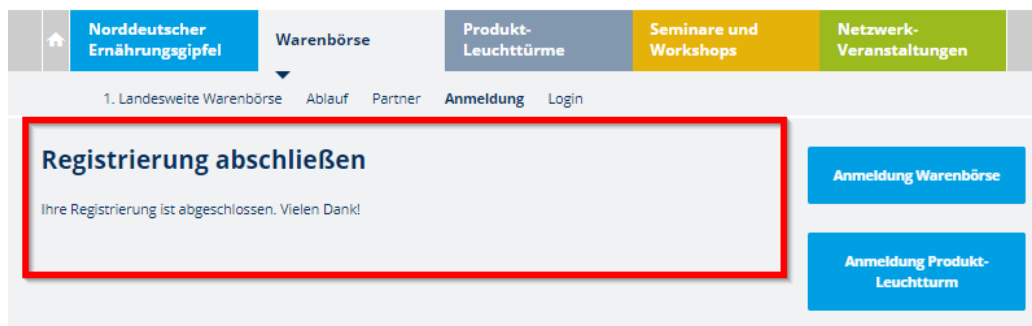


7. Öffnen Sie Ihr E-Mail Programm.
Sie haben 2 E-Mails erhalten.

- **Anmeldung als Aussteller zur Warenbörse 2020**
Dies ist Ihre Anmeldebestätigung. Sie finden dort alle Daten die Sie bei der Anmeldung angegeben haben. Bitte legen Sie dieses Dokument sorgfältig ab.
- **Ihre Registrierung auf veranstaltungen.mv-ernaehrung.de**
Bitte klicken Sie auf den Bestätigungslink um Ihre Registrierung zu aktivieren. Dies ist zwingend nötig, da Sie als Aussteller Ihr Logo sowie weitere Informationen zum Standbau und Standpersonal im Login-Bereich angeben müssen.



Nach dem Klick auf den Link ist Ihre Registrierung abgeschlossen.



8. Klicken Sie auf die Schaltfläche „Login“.

Norddeutscher Ernährungsgipfel Warenbörse Produkt-Leuchttürme Seminare und Workshops Netzwerk-Veranstaltungen

1. Landesweite Warenbörse Ablauf Partner Anmeldung **Login**

„Regional + Bio aus MV“ am 07. Oktober 2020

Anmeldung Warenbörse

Neues, innovatives B2B-Veranstaltungsformat in der Ernährungsbranche!

Anmeldung Produkt-Leuchtturm

Veranstalter: Marketinggesellschaft der Agrar- und Ernährungswirtschaft Mecklenburg-Vorpommern e.V. (AMV) in Zusammenarbeit mit dem BUND e.V.

9. Loggen Sie sich mit Ihren Zugangsdaten (bei der Registrierung selbst vergeben) ein. Sollten Sie Ihr Passwort vergessen haben, nutzen Sie die „Passwort vergessen“ Funktion unterhalb des Login-Bereichs.

Login-Bereich

Hier können Sie Ihre Daten bearbeiten und neue Daten übermitteln

Benutzername
Test

Passwort
.....

Angemeldet bleiben

Anmelden

[Passwort vergessen?](#)

10. In diesem Menü können Sie Änderungen an den bereits eingereichten Informationen vornehmen und noch fehlende Informationen zum Standbau und zum Standpersonal einreichen und ebenfalls bei Änderungen wieder anpassen.

Login-Bereich

Hier können Sie Ihre Daten bearbeiten und neue Daten übermitteln

Ausstellerdaten **Standbau** **Standpersonal**

Unternehmen*

11. Bitte laden Sie im Bereich Standbau Ihr Logo hoch, damit Ihr Unternehmen auf der Homepage als Aussteller dargestellt wird. Sollten Sie die anderen gefragten Elemente noch nicht beantworten können, tragen Sie in die entsprechenden Felder beispielsweise eine Null oder ähnliches ein um das Logo abspeichern zu können. Die fehlenden Informationen können auch zu einem späteren Zeitpunkt noch ergänzt werden.

Ausstellerdaten **Standbau** **Standpersonal**

Logo als Pixelgrafik (jpg, 300 dpi-Auflösung)
 Keine ausgewählt

Eigene technische Geräte
(z. B. Lampen, Laptop, Kühlschränke, Tiefkühltruhen, Kochplatten, Mikrowelle etc.)*

Eigenes Mobiliar*

Rechnungsanschrift (falls abweichend) ▼

Bei Fragen zum Ausfüllen der Formulare im Login-Bereich nutzen Sie bitte die gesonderte Anleitung.